



# PUERTA SECCIONAL

La solución que optimiza cada actividad de logística y producción

## CARACTERISTICAS



En puertas motorizadas el motor está provisto de electrofreno. En esta versión es recomendable la instalación de un sensor de borde con reversa.

### Seguridad:

En puertas de accionamiento manual se provee de trabas tipo pasador que se accionan sobre la guía



Las bisagras portan rodillos que se desplazan en las guías laterales permitiendo así la elevación de los paneles

### Herrajes:

Guías, bisagras y rodamientos fabricados en acero galvanizado.



Todas las puertas seccionales Fermod, están contrabalanceada mediante de resortes de torsión para facilitar su accionamiento.

Dpto. de Ventas Tel: 011 4521-4099 e-mail: [ventas@fermod.com.ar](mailto:ventas@fermod.com.ar) web: [www.fermod.com.ar](http://www.fermod.com.ar) Fermod S.A.C.F.eI. Donado 1034 C.A.B.A.

## PUERTA SECCIONAL

La solución que optimiza cada actividad de logística y producción

### Qué es una Puerta Seccional?

El nuevo concepto de portones industriales se ve reflejado en las puertas seccionales de Fermod que están conformadas por un conjunto de paneles o secciones colocados horizontalmente, uno sobre otro, de forma tal que a medida que se abre o cierra la puerta, estos paneles se van deslizando en forma articulada por las guías, aprovechando el espacio al máximo y minimizando los tiempos de operación.



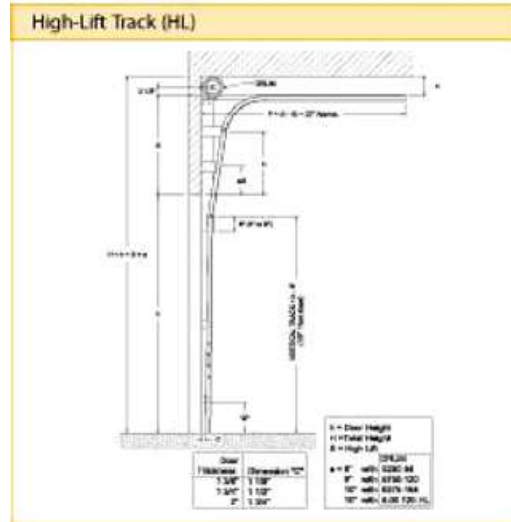
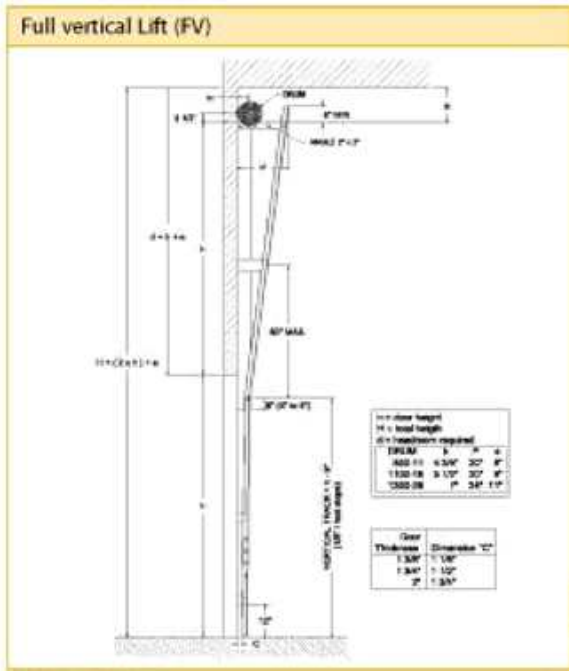
Dpto. de Ventas Tel: 011 4521-4099 e-mail: [ventas@fermod.com.ar](mailto:ventas@fermod.com.ar) web:  
[www.fermod.com.ar](http://www.fermod.com.ar) Fermod S.A.C.F.el. Donado 1034 C.A.B.A.

# PUERTA SECCIONAL

La solución que optimiza cada actividad de logística y producción

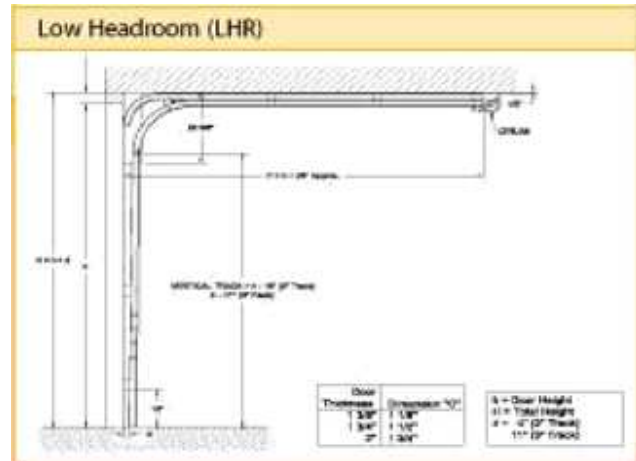
## CONFIGURACION DE GUIAS

Las distintas configuraciones permiten maximizar los espacios disponibles para la instalación y el funcionamiento de las puertas



**Chart for electric operator**

Motor power	G-5000
1/2 HP	200 ft (19 m)
3/4 HP	325 ft (30 m)
1 HP	400 ft (37 m)
Door weight / ft (approximately)	
2.0 lbs without windows	



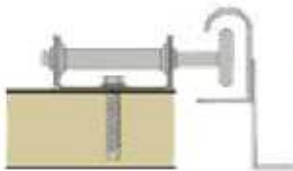
Dpto. de Ventas Tel: 011 4521-4099 e-mail: [ventas@fermod.com.ar](mailto:ventas@fermod.com.ar) web: [www.fermod.com.ar](http://www.fermod.com.ar) Fermod S.A.C.F.ei. Donado 1034 C.A.B.A.

# PUERTA SECCIONAL

La solución que optimiza cada actividad de logística y producción

## CARACTERISTICAS

Las secciones se encuentran vinculadas entre si por medio de bisagras y, junto al machimbrado de cada extremo del panel, le permiten deslizarse en forma articulada a través de las guías.



Las bisagras portan rodillos que se desplazan en las guías laterales permitiendo así la elevación de los paneles

Panel tipo sandwich:  
Paneles de doble chapa galvanizada prepintada  
inyectada con espuma de poliuretano



Opcional:  
Se pueden proveer con visores en termopanel de vidrio doble con burllete de aislamiento sobre el panel.

Dpto. de Ventas Tel: 011 4521-4099 e-mail: [ventas@fermod.com.ar](mailto:ventas@fermod.com.ar) web:  
[www.fermod.com.ar](http://www.fermod.com.ar) Fermod S.A.C.F.el. Donado 1034 C.A.B.A.